



BVM 971

BVM 971, distributore automatico di bevande calde e fredde con 30 pulsanti diretti e fino a 56 selezioni.

Compatibile con tutti i più avanzati protocolli di comunicazione.

Dotata di:
sistema di regolazione automatica della macinatura grani caffè che garantisce, al variare dell'umidità, della temperatura e dell'usura delle macine, la miglior qualità del prodotto erogato nel tempo.

Distributore bicchieri a diametro regolabile.

Depuratore acqua che garantisce il rispetto delle norme HACCP e la prevenzione del calcare.

Serratura a codice programmabile.

Alimentatore switching che garantisce: stabilità totale delle dosi prodotti solubili e una completa protezione elettrica di sicurezza.

Elettronica con microprocessore Flash riprogrammabile con software in ambiente Windows per PC o attraverso palmare (Visual Smart Programmer).

Predisposizione, senza alcuna interfaccia, per modulo GPRS per il controllo remoto del distributore.

Gruppo espresso, sistema regolazione macinatura e distributore bicchieri sono prodotti da Bianchi Vending Group su propri esclusivi progetti.



Bianchi
VENDING MACHINES

BVM 971

Versione E4S m.c. Espresso: monocaldaia, caffè in grani, 4 contenitori solubili + zucchero, dotata di gruppo espresso brevettato da Bianchi Vending Group.

Versione E5S d.c. Espresso: doppia caldaia, caffè in grani, 5 contenitori solubili + zucchero dotata di gruppo espresso brevettato da Bianchi Vending Group.

Versione 7S Solubile Caldo: 7/8 contenitori.

Versione 7SF Solubile Caldo/Freddo: 7/8 contenitori, solubile freddo piatto, solubile freddo gasato e bevande fredde da prodotti bag in box.

Versione FB7 Fresh Brew: 7 contenitori dotato di innovativo gruppo Fresh Brew con doppia camera per consentire l'erogazione fino a 2 tipi di caffè FB differenti oppure 1 caffè FB e 1 tè FB oltre a 1 caffè solubile.

Versione E4S Doppia Campana: 4 prodotti solubili, 2 contenitori per due diverse tipologie di caffè in grani, 2 tramogge, 2 macinadosatori, 1 gruppo caffè, doppia caldaia (una per solubile, una per espresso).

Versione E3SI4S caffè macinato: doppia caldaia, 3 tipi di caffè macinato per espresso, 4 contenitori solubili + zucchero.

DIMENSIONI: altezza: 1830 mm / larghezza: 657 mm / profondità: 730 mm / peso: 155 k.

ALIMENTAZIONE ELETTRICA DI RETE

230 Vac - 50 Hz / 120 Vac - 60 Hz

ALIMENTAZIONE ELETTRICA INTERNA

Tutti i componenti elettrici sono alimentati a 24 Vcc, ad eccezione delle resistenze delle caldaie, della pompa dell'aspiratore vapori che sono a 230 Vac - 50 Hz o 120 Vac - 60 Hz.

POTENZA ASSORBITA

1,80 kW versione mono caldaia
2,35 kW versione doppia caldaia
2,20 kW versione solubile
2,35 kW versione solubile/freddo
2,85 kW versione Fresh Brew

ALIMENTAZIONE IDRICA

Attacco = 3/8"
Pressione acqua = 0,5 - 6,5 bar

AUTONOMIA PRODOTTI

Caffè in grani	5.0 k
Doppia campana	3.5 k cad.
Caffè liofilizzato	1.4 k
Latte	2.2 k
Creamer	4.0 k
Cioccolata	4.8 k
Tè al limone	5.2 k
Tè naturale	2.4 k
Brodo	3.8 k
Bevanda fredda	4.0 k
Zucchero	5.2 k
Palette	540 pz
Bicchieri	700 pz

INTERFACCIA UTENTE: 30 pulsanti configurabili sia come selezioni dirette che come preselezioni. Pulsanti con avvisatore acustico per rendere più semplice e immediato l'utilizzo del distributore. Dosaggio zucchero. Comandi ergonomici ad uso di minori e disabili. Display alfanumerico a 32 caratteri.

KIT ACCESSORI: sensore presenza bicchieri. Illuminazione pulsantiera. Depuratore acqua. Modulo GPRS applicabile direttamente su scheda. Modulo RS232. Visual Smart Programmer per eseguire il caricamento dei firmware e della taratura e il download delle tarature e dei dati audit senza un PC.

BVM 971 E5S

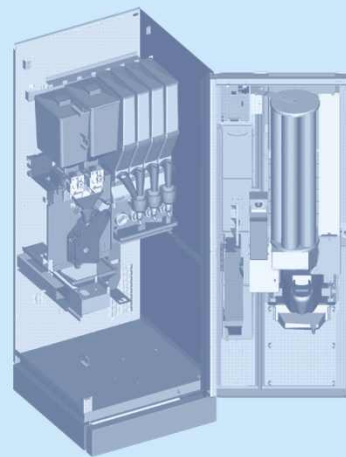
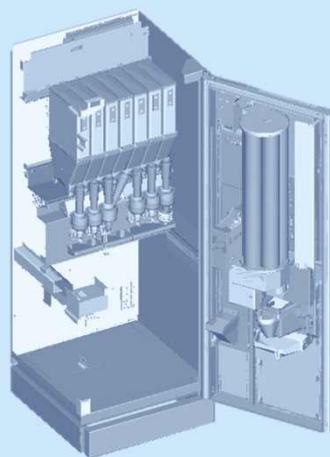

caffè in grani,
5 contenitori solubili
+ zucchero.

BVM 971 7S

7 contenitori per
bevande solubili.

BVM 971 E4S

doppia campana caffè
+ 4 solubili.



FLESSIBILITA' ASSOLUTA

Tutti i modelli BVM 971 sono dotati di scheda elettronica in tecnologia SMT a microprocessore 16 Bit 128k flash riprogrammabile, con software in ambiente Windows, e tarature zoccolata. Con WinBianchi - Group Software è possibile abbinare ad ogni pulsante qualunque prodotto, la cui disposizione nei contenitori è adattabile ad ogni specifica esigenza del cliente. Con l'interfaccia Flash/Serial è possibile collegare il distributore ad un PC, o Palm PC, permettendo la programmazione e la configurazione completa del distributore automatico. I dati di taratura possono essere salvati su file, su Data Key, su Palmare (Visual Smart Programmer) e trasferiti a più macchine dello stesso modello.

Bianchi Vending Group
www.bianchivending.com
info@bianchivending.com
Sede:
I 24049, Corso Africa 9
Loc. Zingonia, Verdellino, BG
tel. +39.035.419.6711
fax +39.035.883.304
Stabilimento Bergamo:
I 24040, Viale Parigi 5
Zingonia di Verdellino, BG
tel. +39.035.882.225
fax +39.035.883.304
Stabilimento Latina:
I 04010, Via Civitona 6/8
Cisterna di Latina, LT
tel. +39.069.689.1000
fax +39.069.689.1107
Stabilimento Pescara:
I 65013, V.le L. Petrucci 91
Città S. Angelo, PE
tel. +39.085.950.871
fax +39.085.959.223



A GENERAL ELECTRIC
PARTICIPATED COMPANY

CERT. N° 9105.BNVD

